


# Relatório de Desempenho do Plano de Logística Sustentável

## Seção Judiciária do Rio de Janeiro



**2023**





## Créditos

### **DIRETOR DO FORO**

Juiz Federal Eduardo André Brandão de Brito Fernandes

### **VICE-DIRETOR DO FORO**

Juiz Federal Silvio Wanderley do Nascimento Lima

### **ORIGEM NORMATIVA**

Resolução CNJ nº 400, de 16 de junho de 2021

### **CONTEÚDO**

Comissão Gestora do Plano de Logística Sustentável da Seção Judiciária do Rio de Janeiro

### **COORDENAÇÃO E ACESSORAMENTO**

Subsecretaria de Gestão Estratégica - SGE

### **PROJETO GRÁFICO**

Seção de Projetos Ambientais - SEAMB

### **REVISÃO TEXTUAL**

Seção de Projetos Ambientais - SEAMB

## Comissão Gestora do Plano de Logística Sustentável da SJRJ

### **DIRETORIA DO FORO DA SEÇÃO JUDICIÁRIA DO RIO DE JANEIRO**

**Titular:** Juiz Federal Silvio Wanderley do Nascimento Lima

### **SECRETARIA GERAL**

**Titular:** Luciene da Cunha Dau Miguel

### **SUBSECRETARIA DE CONTRATAÇÕES E MATERIAIS**

**Titular:** Lindimberg Brandão Borges

### **SUBSECRETARIA DE GESTÃO DE PESSOAS**

Julio César Probo de Alencar - **CSAB**

Fabio Fisciletti - **SECAP**

### **SUBSECRETARIA DE GESTÃO DE SERVIÇOS**

**Titular:** Fátima Auxiliadora Roncato da Silva

### **SUBSECRETARIA DE GESTÃO ESTRATÉGICA**

**Titular:** Monique Carbonel Rabelo

Giselle da Cruz Lima - **SEAMB**

José Alvarez Fernandez Junior - **CSOP**

### **SUBSECRETARIA DE INFRAESTRUTURA**

**Titular:** Carlos Sarcinelli

### **SUBSECRETARIA DE SEGURANÇA INSTITUCIONAL**

**Titular:** Roberto Rodrigues Lima

Eli da Silva Laeber - **CTRA**

### **ASSESSORIA DE COMUNICAÇÃO SOCIAL**

**Titular:** Iris Souza Dantas de Faria

### **SECRETARIA DE TECNOLOGIA DA INFORMAÇÃO**

**Titular:** Terezinha Regina Frydman

## Sumário

<b>Apresentação</b>	07
<b>Grupo 1: Variáveis Gerais</b>	08
<b>Grupo 2: Papel</b>	00
<b>Grupo 3: Copos descartáveis</b>	00
<b>Grupo 4: Água envasada em embalagem plástica</b>	00
<b>Grupo 5: Impressão</b>	00
<b>Grupo 6: Energia elétrica</b>	00
<b>Grupo 7: Água e esgoto</b>	00
<b>Grupo 8: Gestão de resíduos</b>	00
<b>Grupo 9: Reformas</b>	00
<b>Grupo 10: Limpeza</b>	00
<b>Grupo 11: Vigilância</b>	00
<b>Grupo 12: Telefonia</b>	00
<b>Grupo 13: Veículos</b>	00
<b>Grupo 14: Combustível</b>	00
<b>Grupo 15: Apoio ao serviço administrativo</b>	00
<b>Grupo 16: Aquisições e contratações</b>	00
<b>Grupo 17: Qualidade de vida</b>	00
<b>Grupo 18: Capacitação em sustentabilidade</b>	00

## GRUPO 1: VARIÁVEIS GERAIS

As variáveis gerais tratam sobre quantidade de pessoas e área total dos prédios da SJRJ. São utilizadas nos cálculos das fórmulas dos indicadores.

<b>Indicadores</b>	<b>2019</b>	<b>2020</b>	<b>2021</b>	<b>2022</b>	<b>2023</b>
Total de cargos de magistrados providos	231	236	233	217	220
Total de pessoal do quadro efetivo	2.487	2.487	2.487	2.333	2.399
Total de pessoal que ingressou por cessão ou requisição	131	131	131	137	85
Total de pessoal comissionado sem vínculo efetivo	13	13	13	10	10
Total de servidores	2.631	2.631	2.631	2.480	2.494
Total de terceirizados	675	675	675	574	578
Total de estagiários	737	737	737	536	516
Total da força de trabalho auxiliar	1.412	1412	1.412	1.110	1.094
Força de trabalho total	4.274	4.279	4.276	3.807	3.808
Área total em m <sup>2</sup>	111.445	111.445	111.445	158.188	109.982

\* Indicador "Total de aprendizes": A SJRJ não possui aprendizes

## GRUPO 2: PAPEL

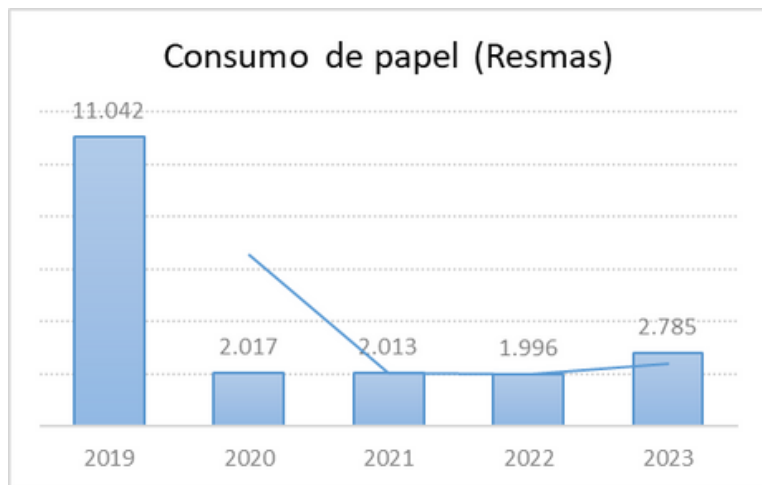


**Objetivo do indicador:** Monitorar o consumo e gasto de papel na SJRJ, em razão da implantação dos processos judiciais e administrativos eletrônicos

**Meta estabelecida:** Reduzir em 25% o consumo de resmas de papel até 2026, em relação ao ano de 2019

Indicadores	2019	2020	2021	2022	2023
Consumo de papel próprio (Resmas)	11.042	2.017	2.013	1.996	2.785
Gasto com papel próprio (Reais)	R\$158.442,00	R\$28.209,00	R\$28.154,00	R\$27.915,00	R\$38.950,83

\* Indicador “Consumo de papel contratado”: A SJRJ não consome papel contratado



Houve redução de, aproximadamente, 75% no consumo de papel, desde 2019.

Área responsável: Subsecretaria de Contratações e Material



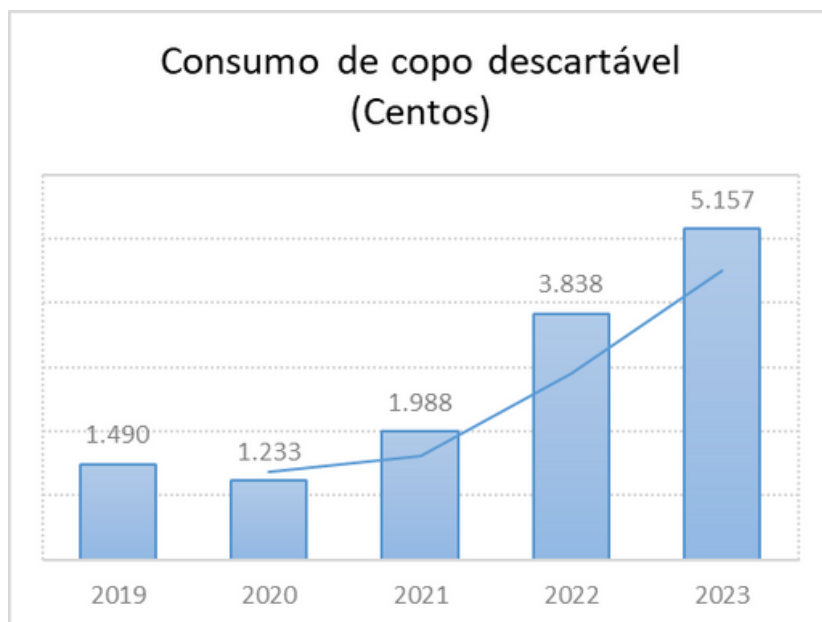
## GRUPO 3: COPOS DESCARTÁVEIS



**Objetivo do indicador:** Monitorar a geração de resíduos oriundos do consumo de copos descartáveis

**Meta estabelecida:** Não definida

Indicadores	2019	2020	2021	2022	2023
Consumo de copos descartáveis (Centos)	1.490	1.233	1.988	3.838	5.157
Gasto com copos descartáveis (Reais)	R\$2.268,00	R\$2.294,00	R\$3.688,71	R\$7.241,34	R\$9.626,21



Houve aumento de, aproximadamente, 246% no consumo de copos descartáveis, desde 2019.

A área responsável informa que os maiores solicitantes são para atendimento do serviço de perícias e do serviço de primeiro atendimento, destinados ao público externo.

**Área responsável:** Subsecretaria de Contratações e Material

## GRUPO 4: ÁGUA ENVASADA EM EMBALAGEM PLÁSTICA

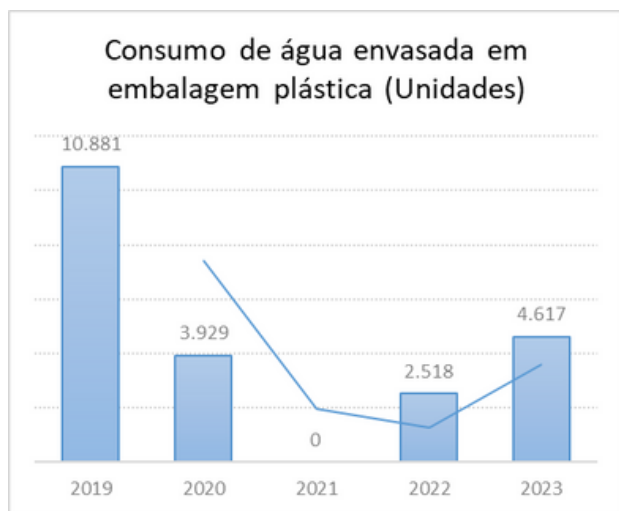


**Objetivo do indicador:** Monitorar a geração de resíduos oriundos do consumo de água envasada em embalagem plástica descartável na SJRJ

**Meta estabelecida:** Não definida

Indicadores	2019	2020	2021	2022	2023
Consumo de embalagens descartáveis para água mineral (Unidades)	10.881	3.929	0	2.518	4.617
Gasto com água mineral em embalagens descartáveis (Reais)	R\$15.985,43	R\$5.360,44	0	R\$3.525,20	R\$6.528,70

\* Indicadores “Consumo de embalagens retornáveis para água mineral” e “Gasto com água mineral em embalagens retornáveis”: A SJRJ não consome água mineral em embalagens retornáveis



Houve redução de, aproximadamente, 57% no consumo de água envasada em embalagem plástica, desde 2019.

A área informa que a queda acentuada do consumo no ano de 2022 ocorreu devido a problemas de fornecimento e, com isso, refletiu um aumento de, aproximadamente, 83% no ano de 2023, em relação ao ano anterior.

**Área responsável:** Subsecretaria de Contratações e Material

## GRUPO 5: IMPRESSÃO



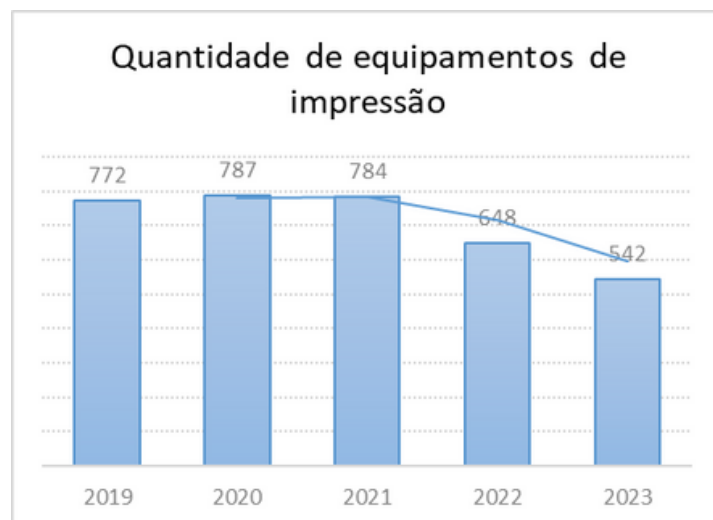
**Objetivo do indicador:** Monitorar os dados relativos à impressão, visando à maior eficiência na gestão das impressões, tendo em vista o impacto da implantação dos processos judiciais e administrativos eletrônicos

**Meta estabelecida:** Estabelecer levantamento de impressões através da diferença entre o volume de papel fornecido e o estoque residual de unidade requisitante

Indicadores	2019	2020	2021	2022	2023
Qtd. de equipamentos de impressão	772	787	784	648	542
Gasto com contratos de terceirização de impressão (Reais)	R\$239.985,50	0	0	0	0

\* Indicador “Quantidade de impressões”: A SJRJ não possui ferramenta para aferição de quantidade de impressões

\* Indicador “Gasto com contratos de terceirização de impressão”: A SJRJ encerrou o contrato de terceirização de impressão no ano de 2019



Desde 2020 não há gastos com contratos de terceirização de impressão, devido ao encerramento do serviço.

Área responsável: Secretaria de Tecnologia da Informação

## GRUPO 6: ENERGIA ELÉTRICA

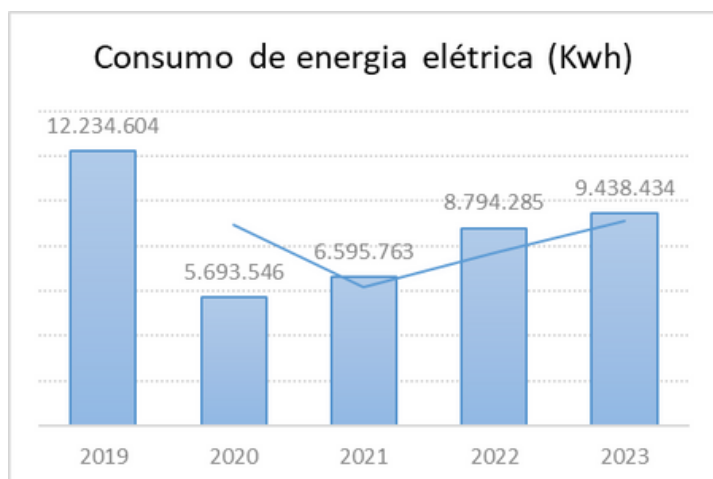


**Objetivo do indicador:** Monitorar consumo e gastos com energia elétrica, visando à maior eficiência do gasto

**Meta estabelecida:** Não definida

Indicadores	2019	2020	2021	2022	2023
Consumo de energia elétrica (Kwh)	12.234.604	5.693.546	6.595.763	8.794.285	9.438.434
Consumo de energia elétrica por m <sup>2</sup>	110	51	59	56	60
Gasto com energia elétrica (Reais)	R\$10.535.944,77	R\$5.024.917,15	R\$7.735.938,50	R\$8.980.664,57	R\$9.039.792,87
Gasto com energia elétrica por m <sup>2</sup> (Reais/m <sup>2</sup> )	R\$94,54	R\$45,09	R\$69,41	R\$56,77	R\$57,14
Negociação tarifária	Não	Tarifa verde	Não	Não	Não

\* Indicador "Uso de energia alternativa": A SJRJ não utiliza energia alternativa

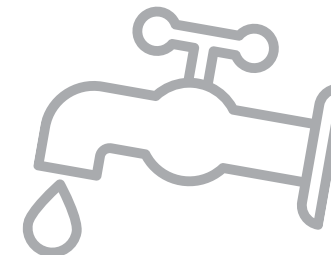


Houve redução de, aproximadamente, 23% no consumo de energia elétrica, desde 2019.

Está em estudo a contratação de empresa para instalação de usina de microgeração fotovoltaica na Subseção Judiciária de Macaé.

Área responsável: Subsecretaria de Gestão de Serviços

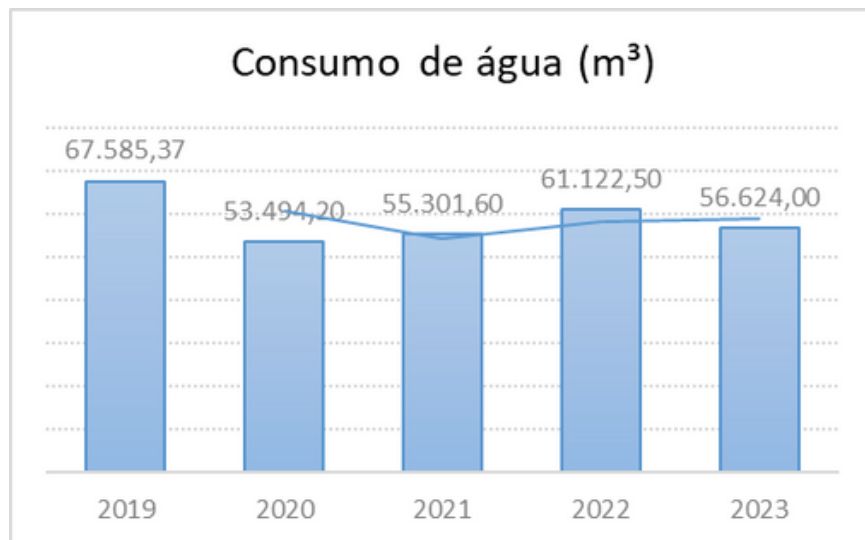
## GRUPO 7: ÁGUA E ESGOTO



**Objetivo do indicador:** Monitorar consumo e gastos com água e esgoto para que seja verificada a possibilidade de eventuais ajustes e efetividade de ações de sustentabilidade

**Meta estabelecida:** Não definida

Indicadores	2019	2020	2021	2022	2023
Consumo de água (m <sup>3</sup> )	67.585,37	53.494,20	55.301,60	61.122,50	56.624,00
Consumo de água por m <sup>2</sup> (m <sup>3</sup> /m <sup>2</sup> )	0,606	0,480	0,496	0,390	
Gasto com água (Reais)	R\$1.106.924,28	R\$782.894,61	R\$808.284,36	R\$1.057.025,50	R\$1.034.521,66
Gasto com água por m <sup>2</sup> (Reais/m <sup>2</sup> )	R\$9,93	R\$7,02	R\$7,25	R\$6,68	



Houve redução de, aproximadamente, 16% no consumo de água, desde 2019.

Área responsável: Subsecretaria de Gestão de Serviços

## GRUPO 8: GESTÃO DE RESÍDUOS



**Objetivo do indicador:** Monitorar a geração de resíduos, sua redução e o aumento

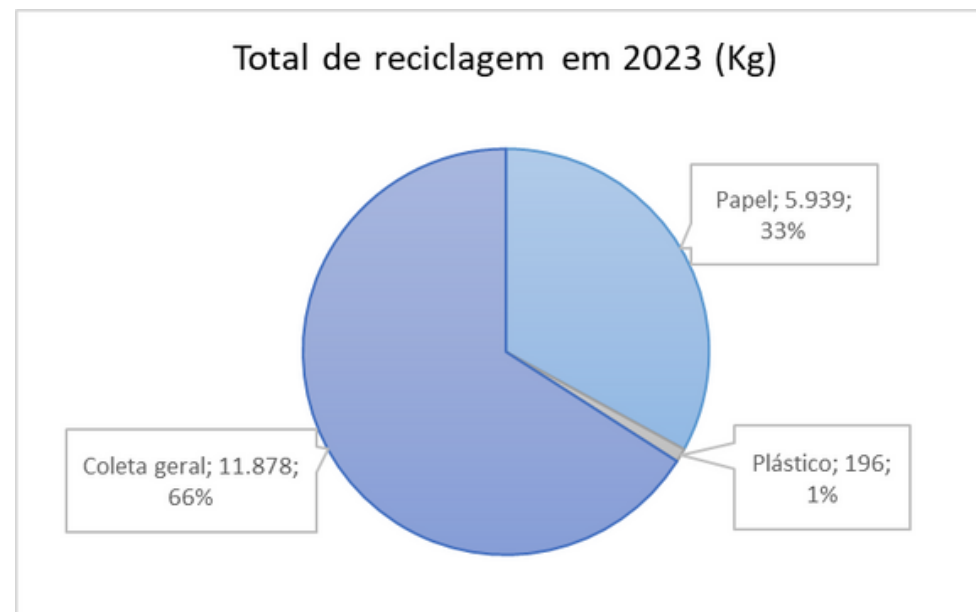
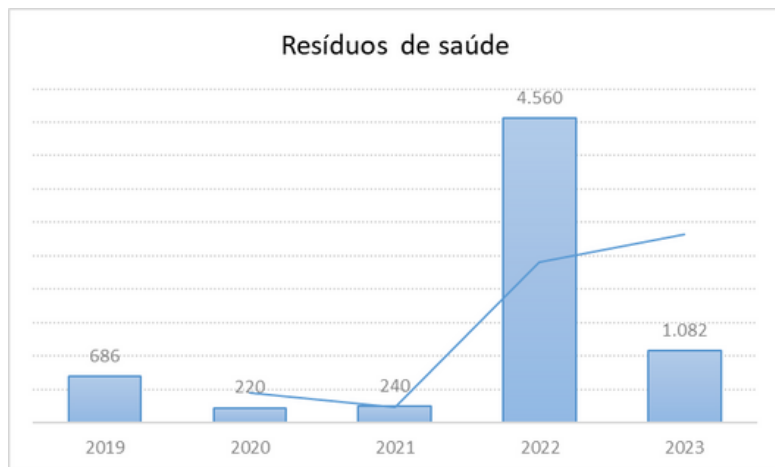
**Meta estabelecida:** Destinar 100% dos resíduos sólidos gerados para o descarte ambientalmente adequado

Indicadores	2019	2020	2021	2022	2023
Destinação de resíduos de papel (Kg)	0	0	0	0	5.939
Destinação de resíduos de plástico (Kg)	ND	ND	ND	0	196
Destinação de resíduos de metais (Kg)	ND	ND	1.500	0	0
Destinação de resíduos de vidros (Kg)	ND	ND	ND	ND	0
Destinação de resíduos eletroeletrônicos (Kg)	210	590	240	0	396
Destinação de resíduos de suprimentos de impressão (Kg)	0	ND	ND	0	1.103
Destinação de resíduos de pilhas e baterias (Kg)	451	ND	ND	0	0
Destinação de resíduos de lâmpadas (nº de lâmpadas)	1.813	ND	ND	ND	0
Destinação de resíduos de saúde (L)	686	220	240	4.560	1.082
Destinação de resíduos de obras e reformas (Kg)	0	0	270.000	257.000	164.000
Coleta geral (Kg)	80.520	ND	16.030	15.080	11.878
Total de materiais destinados à reciclagem	80.520	5.940	6.690	15.080	18.013

Devido à ausência de balança, os dados referentes ao indicador "coleta geral" são estimados na proporção de 30 Kg para cada contêiner de 240l.

**Áreas responsáveis:** Subsecretaria de Gestão Estratégica, Subsecretaria de Gestão de Serviços, Subsecretaria de Infraestrutura

## GRUPO 8: GESTÃO DE RESÍDUOS



## GRUPO 9: REFORMAS



**Objetivo do indicador:** Medir a qualidade dos gastos visando à melhoria das instalações da SJRJ

**Meta estabelecida:** Instalar torneiras com temporizador e descargas com caixa acoplada de duplo acionamento até 2024

Indicadores	2019	2020	2021	2022	2023
Gastos com reformas no período-base (Reais)	R\$3.035.882,21	R\$5.183.600,00	R\$1.458.317,72	R\$5.876.644,26	R\$2.717.970,02

\* Indicador "Gastos com construção de novos edifícios no período-base": A SJRJ não construiu novo edifícios no período-base



Houve redução de, aproximadamente, 10% nos gastos com reformas, desde 2019.

Área responsável: Subsecretaria de Infraestrutura



## GRUPO 10: LIMPEZA

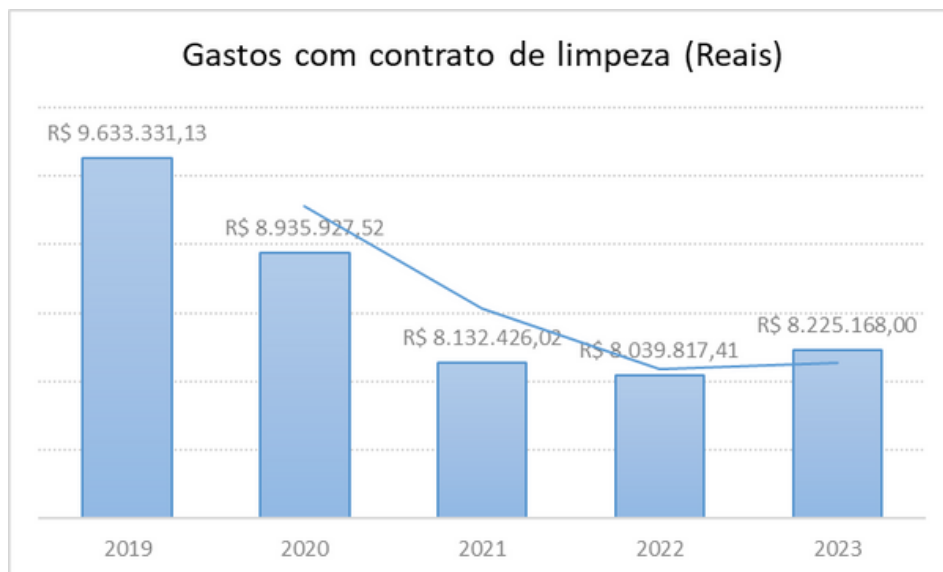


**Objetivo do indicador:** Monitorar e aprimorar a qualidade e o gasto com contratos de serviços de limpeza

**Meta estabelecida:** Indicador em ponto de equilíbrio

Indicadores	2019	2020	2021	2022	2023
Gasto com contratos de limpeza (Reais)	R\$9.633.331,13	R\$8.935.927,52	R\$8.132.426,02	R\$8.039.817,41	R\$8.225.168,00
Área contratada (m <sup>2</sup> )	111.445	111.445	111.445	158.188	92.208
Gasto com contratos de limpeza por m <sup>2</sup> (Reais/m <sup>2</sup> )	R\$86,44	R\$80,18	R\$72,97	R\$50,82	R\$89,20

\* Indicador "Gasto com material de limpeza": A SJRJ inclui o fornecimento de material de limpeza no contrato de terceirização de serviço de limpeza



Houve redução de, aproximadamente, 15% nos gastos com contrato de limpeza, desde 2019.

Área responsável: Subsecretaria de Gestão de Serviços

## GRUPO 11: VIGILÂNCIA



**Objetivo do indicador:** Monitorar e aprimorar a qualidade e o gasto com contratos de serviço de vigilância armada e desarmada

**Meta estabelecida:** Indicador em ponto de equilíbrio

Indicadores	2019	2020	2021	2022	2023
Gastos com contratos de vigilância armada e desarmada (Reais)	R\$14.168.910,78	R\$11.345.423,11	R\$11.175.120,89	R\$11.797.695,83	R\$12.002.011,32
Qtd. total de pessoas contratadas para o serviço de vigilância armada e desarmada	236	188	193	197	197
Gasto médio com contrato de vigilância armada e desarmada (Reais)	R\$75.367,00	R\$60.348,00	R\$57.902,00	R\$59.887,00	R\$60.923,91
Gasto com contrato de vigilância eletrônica (Reais)	ND	ND	R\$131.621,40	R\$596.845,93	R\$153.085,70



Houve redução de, aproximadamente, 15% nos gastos com vigilância armada e desarmada, desde 2019.

**Área responsável:** Subsecretaria de Segurança Institucional

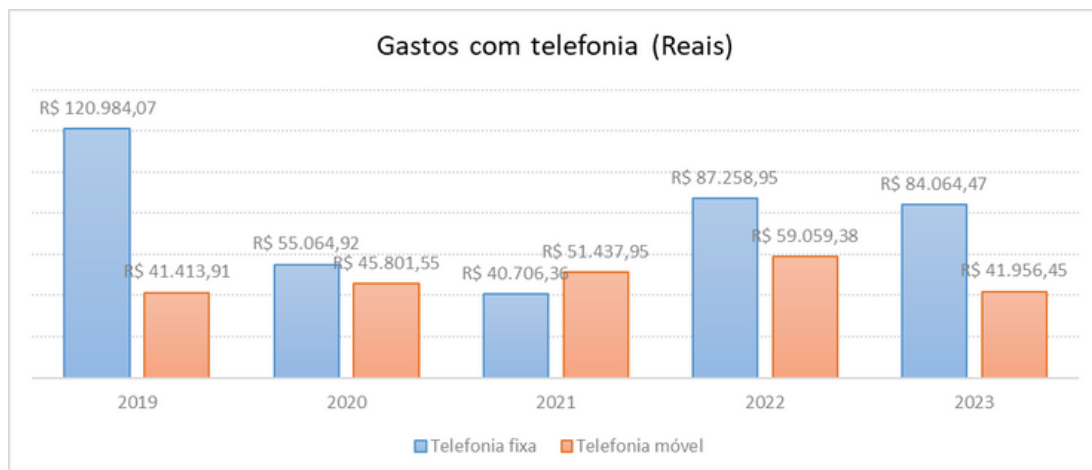
## GRUPO 12: TELEFONIA



**Objetivo do indicador:** Monitorar e aprimorar a qualidade e o gasto com serviço de telefonia fixa e móvel

**Meta estabelecida:** Indicador em ponto de equilíbrio

Indicadores	2019	2020	2021	2022	2023
Gastos com telefonia fixa (Reais)	R\$120.984,07	R\$55.064,92	R\$40.706,36	R\$87.258,95	R\$84.064,47
Qtd. de linhas telefônicas fixas	26	25	25	26	25
Gastos com telefonia móvel (Reais)	R\$41.413,91	R\$45.801,55	R\$51.437,95	R\$59.059,38	R\$41.956,45
Qtd. de linhas telefônicas móveis	134	166	166	166	166



Houve redução de, aproximadamente, 30% nos gastos com telefonia fixa, desde 2019.



Houve aumento de, aproximadamente, 2% nos gastos com telefonia móvel, desde 2019.

**Área responsável:** Subsecretaria de Gestão de Serviços

## GRUPO 13: VEÍCULOS



**Objetivo do indicador:** Monitorar e aprimorar a frota da SJRJ

**Meta estabelecida:** Aplicar o critério de classificação de eficiência energética definido pelo Programa Brasileiro de Etiquetagem Veicular

Indicadores	2019	2020	2021	2022	2023
Quilometragem (Km)	271.093	101.158	117.094	184.959	207.388
Qtd. de veículos a gasolina, etanol e flex	57	58	58	56	50
Qtd. de veículos a diesel	8	7	7	8	7
Qtd. de veículos	65	65	65	64	57
Qtd. de veículos de serviço	44	31	34	35	28
Qtd. de veículos destinados à locomoção de Magistrados	21	34	31	29	29
Gasto com manutenção de veículos (Reais)	R\$165.330,91	R\$86.753,88	R\$129.667,90	R\$241.108,52	R\$155.336,42

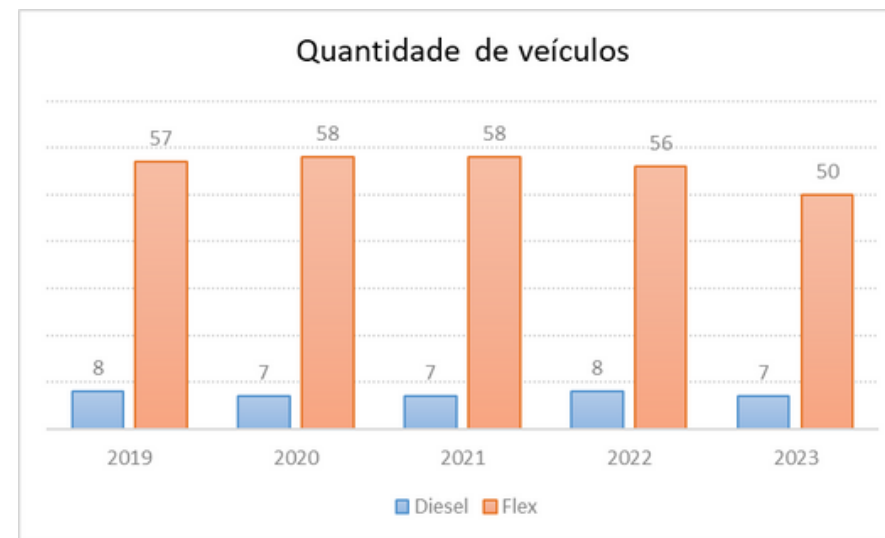
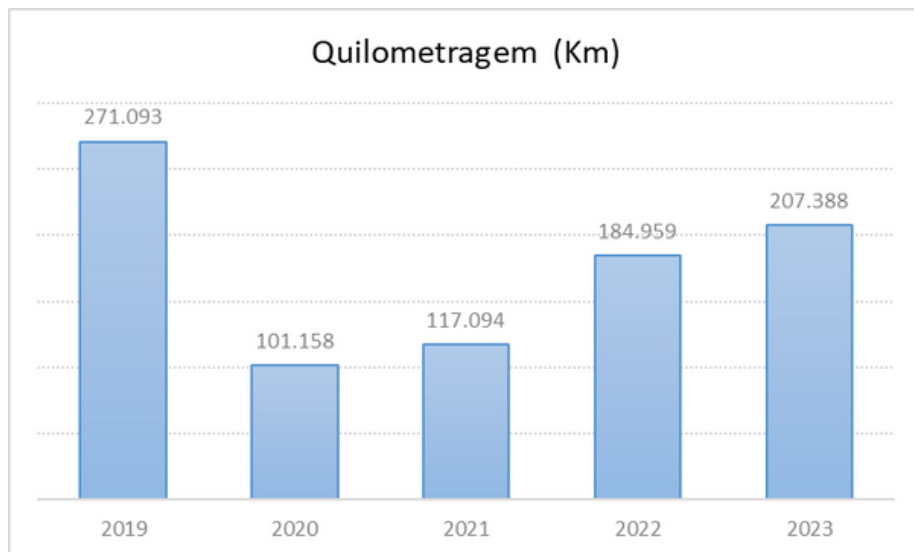
\* Indicador "Qtd. de veículos movidos por fontes alternativas": A SJRJ não possui veículos movidos por fontes alternativas

\* Indicador "Gastos com contratos de motoristas": A SJRJ não possui contratos de motoristas

\* Indicador "Gasto com contratos de agenciamento de transporte terrestre": A SJRJ não possui contratos de agenciamento de transporte terrestre

Área responsável: Subsecretaria de Segurança Institucional

## GRUPO 13: VEÍCULOS



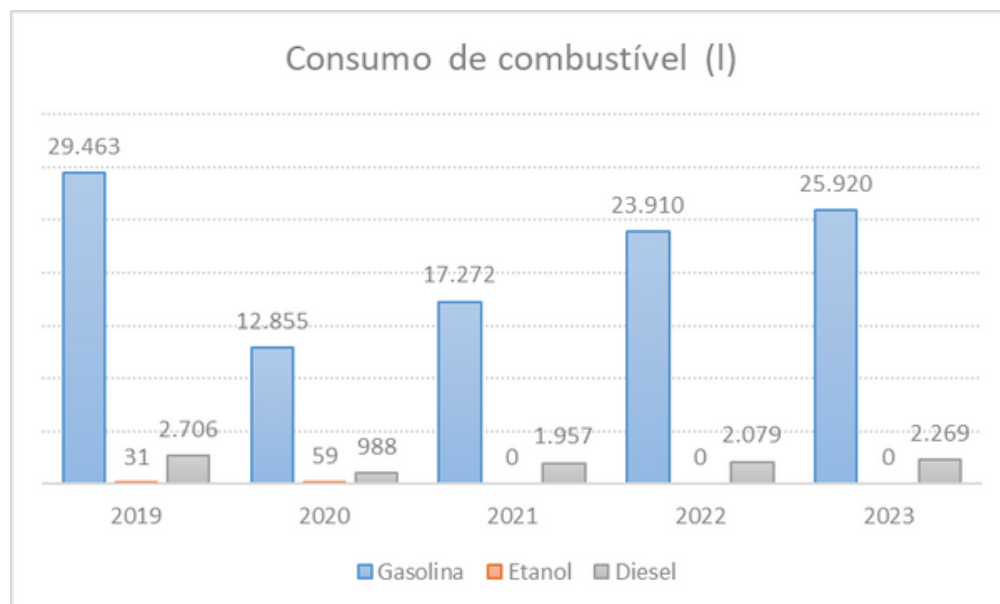
## GRUPO 14: COMBUSTÍVEL



**Objetivo do indicador:** Monitorar e aprimorar o consumo de combustíveis pela SJRJ

**Meta estabelecida:** Substituir o consumo de combustíveis fósseis por biocombustíveis

Indicadores	2019	2020	2021	2022	2023
Consumo de gasolina (l)	29.463	12.855	17.272	23.910	25.920
Consumo de etanol (l)	31	59	0	0	0
Consumo de diesel (l)	2.706	988	1.957	2.079	2.269
Gasto com combustível (Reais)	ND	ND	R\$119.774,41	R\$161.768,88	R\$161.096,40



**Área responsável:** Subsecretaria de Segurança Institucional

## GRUPO 15: APOIO AO SERVIÇO ADMINISTRATIVO

**Objetivo do indicador:** Monitorar e aprimorar o aproveitamento do material impresso na SJRJ

\* **Indicador “Gastos com serviços gráficos”:** *A SJRJ não possui contrato de serviços gráficos externos*



## GRUPO 16: AQUISIÇÕES E CONTRATAÇÕES



**Objetivo do indicador:** Monitorar e aprimorar a qualidade e a sustentabilidade das compras na SJRJ

**Meta estabelecida:** Aumentar o percentual de compras sustentáveis em relação ao total de compras

Indicadores	2019	2020	2021	2022	2023
Aquisições e contratações realizadas	ND	ND	90	135	94
Aquisições e contratações sustentáveis realizadas	13	67	32	75	59
Percentual de aquisições e contratações sustentáveis			35,56%	55,56%	63%



**Área responsável:** Assessoria de Governança Institucional



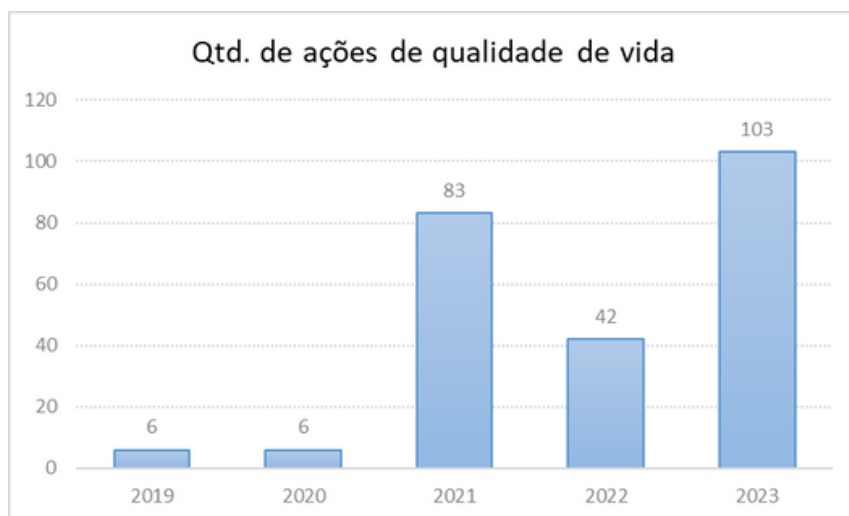
## GRUPO 17: QUALIDADE DE VIDA



**Objetivo do indicador:** Monitorar e aprimorar as ações de qualidade de vida e as ações solidárias

**Meta estabelecida:** Em 2022, atingir 60% o quantitativo de participações em ações de qualidade de vida; com aumento gradual até 2026

Indicadores	2019	2020	2021	2022	2023
Participações em ações de qualidade de vida (nº de participantes)	2.841	1.541	2.296	7.323	230
Qtd. de ações de qualidade de vida	6	6	83	42	103
Participações em ações solidárias (nº de participantes)	ND	5	ND	945	333
Qtd. de ações solidárias	6	5	6	14	4



### Exemplos de ações:

- “Vamos nos mexer: Roda de conversa mostra os benefícios da atividade física regular e convida todos a uma vida mais saudável!”
- “Campanha de ajuda a crianças e adolescentes com doenças raras e crônicas a voltarem para casa”
- “Série Mulheres Maduras: você sabe o que é o Climatério?”

Área responsável: Assessoria de Comunicação Social

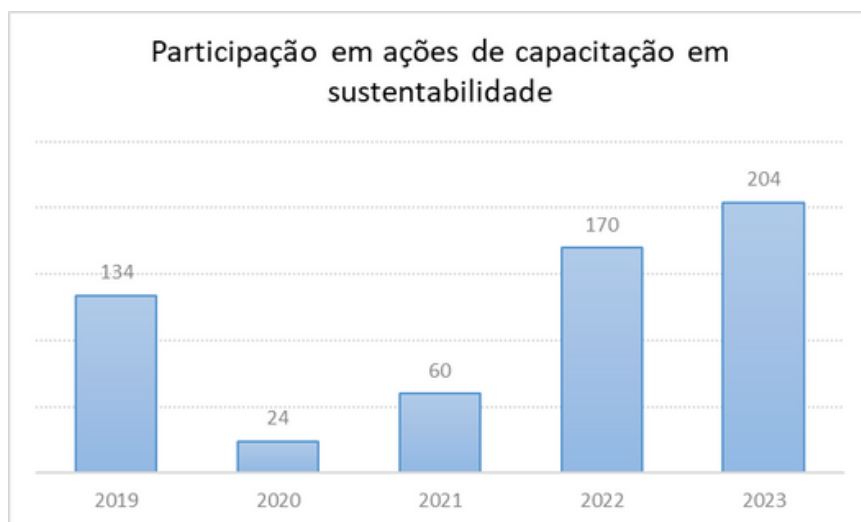
## GRUPO 18: CAPACITAÇÃO EM SUSTENTABILIDADE



**Objetivo do indicador:** Monitorar e promover ações de capacitação e sensibilização em sustentabilidade

**Meta estabelecida:** Aumentar, em 10% ao ano, a participação de servidores nas ações de capacitação e sensibilização em sustentabilidade

Indicadores	2019	2020	2021	2022	2023
Ações de capacitação em sustentabilidade	6	3	3	5	4
Ações de sensibilização em sustentabilidade	134	ND	0	0	0
Participação em ações de capacitação em sustentabilidade (nº de participantes)	134	24	60	170	204



**Área responsável:** Subsecretaria de Gestão de Pessoas

