

# PLANILHA DE CÁLCULO DE ATUALIZAÇÃO (PSS 1/3 FÉRIAS)

## MANUAL DE UTILIZAÇÃO

Versão 1.1.9.2019

### 1 - ACESSO A PLANILHA

Acesse a página da SJRJ (<http://www.jfrj.jus.br/>) na internet, após no menu horizontal, clique na opção **“Consultas e serviços”**. Após, clique na opção **“Planilhas de cálculos”** no quadro CÁLCULOS. Após clique na opção **“Planilha”** no título **“Planilha de cálculo de devolução de PSS sobre 1/3 de férias”**.

### 2 - CONFIGURAÇÃO DO EXCEL

Identifique no seu Excel as seguintes configurações:

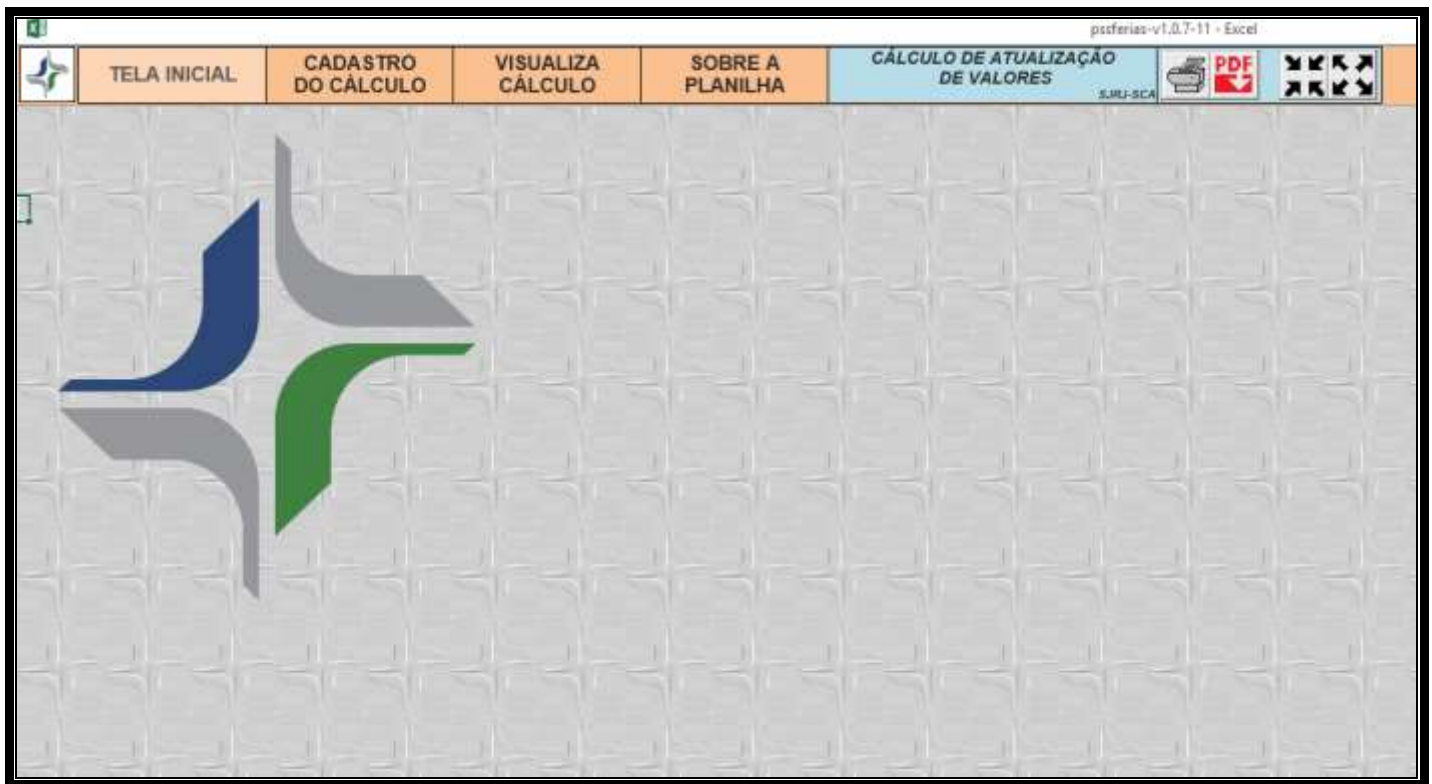
- Habilite as opções “Ferramenta de análise” e “Ferramenta de análise – VBA”.
- Habilite a execução de macros no Excel.

**Obs: Caso seja necessário pesquise no Google como realizar estas configurações para a versão do seu Excel.**

### 3 - DOCUMENTOS NECESSÁRIOS PARA REALIZAÇÃO DO CÁLCULO

FICHAS FINANCEIRAS comprovando a rubrica **“CONTR. PSS. FÉRIAS “**

#### **4 – APRESENTAÇÃO (TELA INICIAL)**

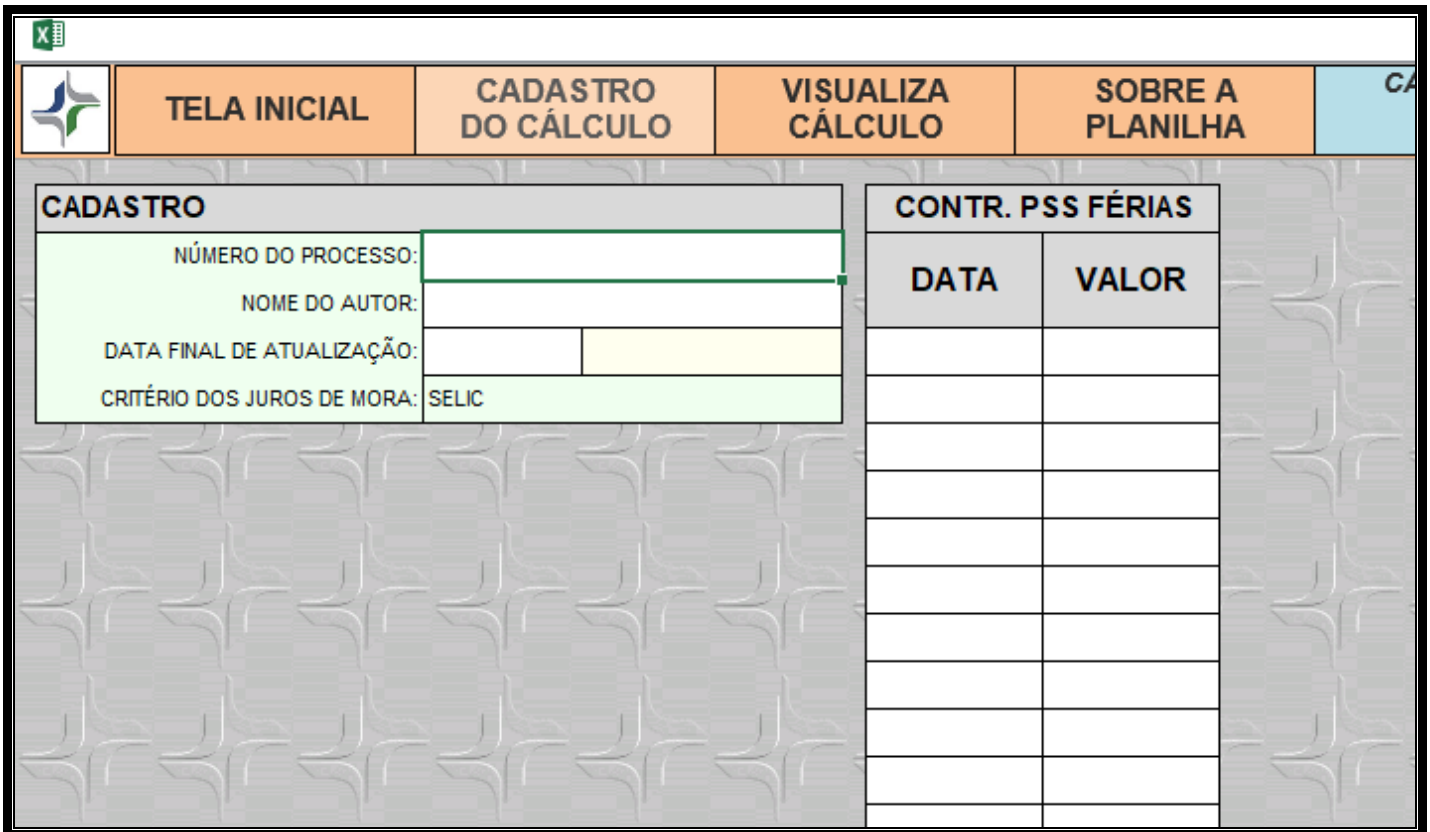


Click na opção **[CADASTRO DO CÁLCULO]** para iniciar a confecção do cálculo.

## 5 – FEITURA DO CÁLCULO

### 5.1 - PREENCHIMENTO DA TELA DE CADASTRO DO CÁLCULO

Acessível através da opção do menu [CADASTRO DO CÁLCULO]



CADASTRO	
NÚMERO DO PROCESSO:	<input type="text"/>
NOME DO AUTOR:	<input type="text"/>
DATA FINAL DE ATUALIZAÇÃO:	<input type="text"/>
CRITÉRIO DOS JUROS DE MORA:	SELIC

CONTR. PSS FÉRIAS	
DATA	VALOR

#### - QUADRO: CADASTRO

**Número do processo:** Se disponível o número do processo a ser calculado.

**Nome do autor:** Nome do autor.

**Data final de atualização:** Data para qual o cálculo vai estar atualizado. Normalmente esta data é a corrente. Formato aceito: dd/mm/aaaa (Exemplo: 02/06/2019).



#### - QUADRO: CONTR. PSS FÉRIAS

**DATA:** Mês que indica a retenção do PSS sobre 1/3 de férias, rubrica “CONTR. PSS FÉRIAS”.

**VALOR:** Valor descontado referente a rubrica “CONTR. PSS FÉRIAS”.

## 6 – VISUALIZAÇÃO DO CÁLCULO

Após o preenchimento da planilha é possível ter uma prévia do cálculo a ser impresso. Para isto, clicar na opção [**Visualiza Cálculo**].

		TELA INICIAL	CADASTRO DO CÁLCULO	VISUALIZA CÁLCULO	SOBRE PLANILH
		<b>PODER JUDICIÁRIO</b> <b>JUSTIÇA FEDERAL</b> <b>Seção Judiciária do Rio de Janeiro</b> <b>CÁLCULO DE ATUALIZAÇÃO</b>			
PROCESSO:	AUTOR(A):	Jorge		ATUALIZADO ATÉ:	<b>jul-2019</b>
<b>CÁLCULO</b>					
DISCRIMINAÇÃO DA PARCELA HISTÓRICA			SELIC		VALOR TOTAL
DATA	DESCRIÇÃO	PRINCIPAL	%	VALOR	
01/12/2005	CONTR. PSS FÉRIAS	225,00	139,14%	313,06	538,06
01/12/2006	CONTR. PSS FÉRIAS	225,00	125,01%	281,27	506,27
01/12/2007	CONTR. PSS FÉRIAS	225,00	113,76%	255,96	480,96
01/12/2008	CONTR. PSS FÉRIAS	225,00	101,94%	229,36	454,36
					1.079,65
					1.979,65
<b>RESUMO</b>					
TOTAL DO PRINCIPAL (+): R\$900,00					
TOTAL DA CORREÇÃO (+): R\$1.079,65					
TOTAL DEVIDO (=): <b>R\$1.979,65</b>					
<b>MEMÓRIA DE CÁLCULO</b>					
-Atualização monetária: SELIC (a partir de cada parcela)					

## **7 – IMPRESSÃO DO CÁLCULO**

Para impressão do cálculo clique no ícone correspondente. Antes de imprimir você poderá visualizar a impressão do cálculo e selecionar a impressora de destino.



---

JUSTIÇA FEDERAL

Seção Judiciária do Rio de Janeiro

Subsecretária de Cálculo Judicial

Automação de Ferramentas para Cálculo Judicial